

## Технические характеристики

# Документ-камера SMART Document Camera™ 550

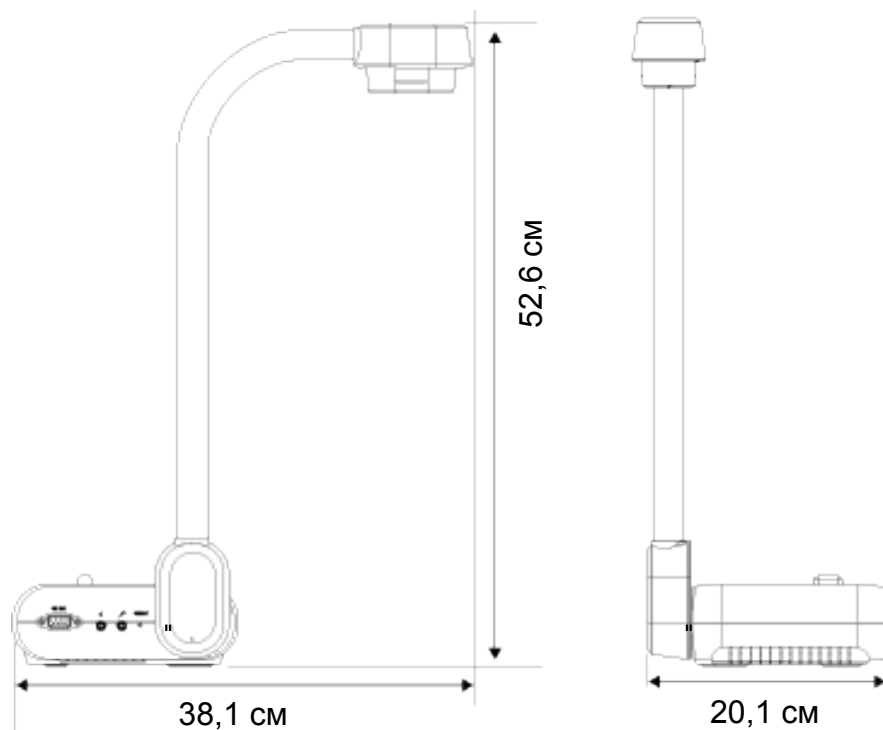
Модель SDC-550

## Обзор

Документ-камера SMART Document Camera™ 550 улучшает способ отображения и захвата живых изображений и видео на уроках. При работе в паре с программным обеспечением для совместного обучения SMART Notebook® вы сможете создать интерактивный опыт в классе. Благодаря наличию встроенного Wi-Fi модуля вы можете подключиться к сети интернет из любой точки класса, чтобы показать печатные документы, трехмерные объекты и видеоролики в то время как информация урока будет отображаться на различных устройствах.

## Размеры и вес

### Размеры



### Размеры

Рабочее состояние (ШхВхГ)  
20,1 × 52,6 × 38,1 см

Сложенное состояние (ШхВхГ)  
23,1 × 7,4 × 30,5 см

### Вес

2,44 кг

### Размер с упаковкой

29,0 × 17,8 × 35,5 см

### Вес с упаковкой

3,91 кг

## Совместимость

<b>Операционная система</b>	Windows 10, Windows 8, Windows 7 macOS High Sierra 10.13, macOS Sierra 10.12, Mac OS X 10.11, Mac OS X 10.10
<b>Беспроводная сеть</b>	802.11 b/g/n/ac/a
<b>Двухполосная</b>	5 ГГц / 2,4 ГГц
<b>Протокол безопасности</b>	WEP, AES, TKIP и AES+TKIP 802.1x
<b>Программное обеспечение</b>	
Программное обеспечение SMART Notebook 17	<a href="https://support.smarttech.com/en/downloads/notebook">https://support.smarttech.com/en/downloads/notebook</a>
Программное обеспечение SMART Document Camera	<a href="https://support.smarttech.com/en/downloads/other-hardware/document-camera">https://support.smarttech.com/en/downloads/other-hardware/document-camera</a>
<b>Рабочая температура</b>	0 - 35°C
<b>Влажность</b>	Относительная влажность от 30% до 85%, без образования конденсата.

## Стандартные функции

<b>Подсветка</b>	Встроенная, светодиодная
<b>Объектив</b>	Автоматическая и ручная фокусировка
<b>Масштаб</b>	12 × цифровой
<b>Частота кадров</b>	Макс. 30 кадров в секунду
<b>Яркость</b>	Автоматическая и ручная регулировка
<b>Область съемки</b>	Макс. 44,5 x 24,8 см

## Входы и выходы

<b>HDMI выход</b>	1080p, 50Гц / 60Гц 720p, 50Гц / 60Гц 1024p × 768p, 60Гц
<b>USB разъем</b>	USB mini-B (для подключения к компьютеру)
<b>Карта памяти SD</b>	SD/SDHC Минимум 1 Гб - максимум 32 Гб SMART рекомендует класс 6 или выше
<b>Режим хранения данных</b>	Откройте карту памяти SD документ-камеры и перенесите файлы на компьютер при помощи USB. Воспользуйтесь экранном меню для входа в режим хранения данных.
<b>Внутренняя память</b>	Возможность сохранить до 240 изображений.

**Запись видео** на USB жесткий диск  
на карту памяти SD/SDHC

---

**Подключение аудио**

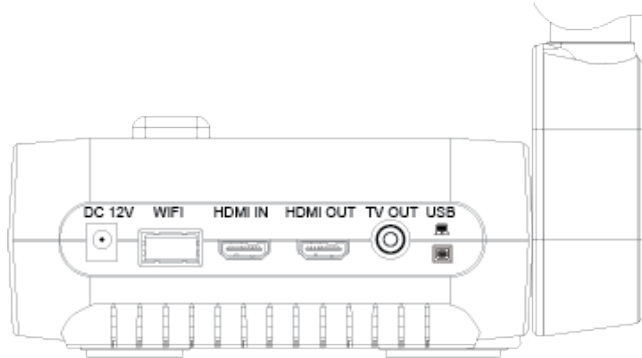
Вход для микрофона 3.5 мм

Выход динамиков 3.5 мм

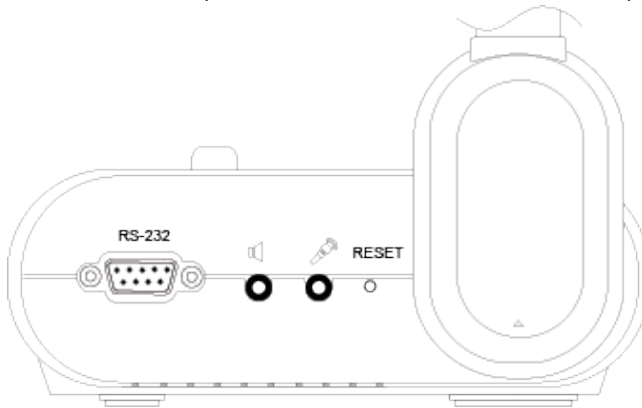
---

**Размещение разъемов на устройстве**

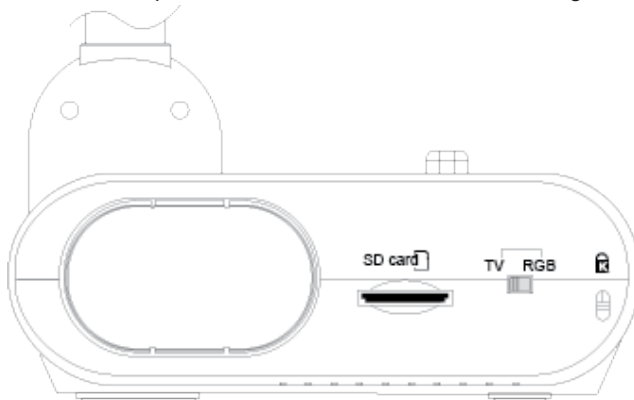
**Задняя панель** На задней панели размещен сетевой разъем 12В пост.тока, модуль Wi-Fi, HDMI вход, HDMI выход, разъем для подключения к ТВ и разъем USB mini-B.



**Левая панель** На левой панели размещен вход RS-232, динамик, микрофон и кнопка сброса.



**Правая панель** На правой панели расположен слот для хранения головки камеры, слот для карты памяти SD/SDHC, переключатель TV-RGB и замок Kensington Lock.



**Электрическая сеть** 100-240В  
50-60 Гц

**Питание** 12В пост.ток, 4А

**Потребляемая мощность** Во время зарядки батареи: макс. 27Вт  
При заряженной батарее: макс. 12,8Вт

**Батарея**

Встроенная, шестиячеичная (7,2В/660мАч)

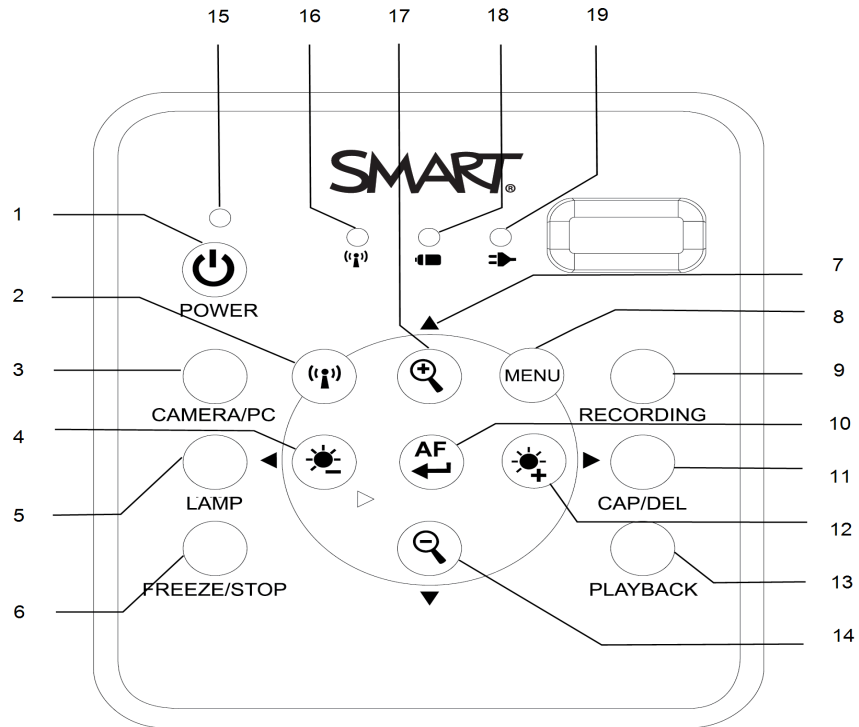
- Время зарядки в выключенном состоянии: 2,5 часа
- Время зарядки во включенном состоянии: 5 часов

 **ПРИМЕЧАНИЕ**

- Время работы батареи зависит от используемых функций. Батарея может держать заряд до 6,5 часов.

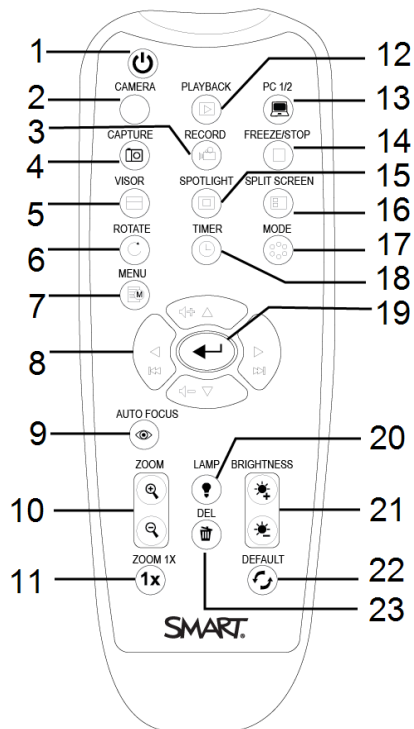
## Интерфейс пользователя

### Панель управления



- |                                   |                                  |
|-----------------------------------|----------------------------------|
| 1 Кнопка включения/выключения     | 11 Захватить изображение/удалить |
| 2 Режим Wi-Fi/USB                 | 12 Увеличить яркость             |
| 3 Режим камера/ПК                 | 13 Воспроизведение               |
| 4 Уменьшить яркость               | 14 Уменьшить масштаб             |
| 5 Включение/выключение подсветки  | 15 Индикатор питания             |
| 6 Заморозить изображение/видеоряд | 16 Индикатор Wi-Fi               |
| 7 Навигация по экранному меню     | 17 Увеличить масштаб             |
| 8 Меню                            | 18 Индикатор заряда батареи      |
| 9 Запись видео                    | 19 Индикатор зарядки             |
| 10 Автофокус                      |                                  |

## Пульт ДУ



- |   |  |
|---|--|
| <ul style="list-style-type: none"> <li>1 Кнопка включения/выключения</li> <li>2 Режим камеры</li> <li>3 Запись видео</li> <li>4 Захватить изображение</li> <li>5 Скрыть отображаемую презентацию</li> <li>6 Повернуть изображение</li> <li>7 Меню</li> <li>8 Кнопки навигации</li> <li>9 Автофокус</li> <li>10 Увеличить/уменьшить масштаб</li> <li>11 Сбросить масштаб</li> <li>12 Воспроизведение</li> <li>13 Отобразить видеосигнал</li> </ul> | <ul style="list-style-type: none"> <li>14 Заморозить изображение/видеоряд</li> <li>15 Настройка размера, тени и цвета прожектора</li> <li>16 Режим совмещенного экрана</li> <li>17 Режим текст/изображение/микроскоп</li> <li>18 Таймер</li> <li>19 Воспроизвести/остановить видео</li> <li>20 Включение/выключение подсветки</li> <li>21 Настроить яркость</li> <li>22 Сбросить к заводским настройкам</li> <li>23 Удалить изображение/видео</li> </ul> |
|---|--|

## Сертификация и соответствие экологическим нормам

### Экологические нормы

Европейский союз	Производство и оборот химических веществ, электрическая безопасность, утилизация электрического и электронного оборудования
Северная Америка	Упаковка и конфликтные полезные ископаемые

**Сертификация** CE, FCC, ISED, RCM

### Данные для покупки

**Номер модели** SDC-550

<b>Артикул</b>	Северная Америка - 1030796 Европа/Соединенное Королевство - 1030825 Австралия/Новая Зеландия - 1030922	
<b>Комплектация</b>	Документ-камера SDC-550 Пульт ДУ Батареи AAA - 2 шт. Адаптер Wi-Fi	USB mini-B кабель 1,8м Кабель питания 3м Адаптер для подключения микроскопа Антибликовый лист
<b>Документация</b>	Входит в комплект поставки: информация о продукте, информация по технической безопасности, гид по быстрой настройке. Руководство пользователя доступно по ссылке <a href="http://smarttech.com/kb/171225">smarttech.com/kb/171225</a> .	
<b>Гарантия</b>	Ограниченная, 5 лет на изделие Ограниченная, 1 год на батарею	

[smarttech.com/support](http://smarttech.com/support)  
[smarttech.com/contactsupport](http://smarttech.com/contactsupport)

© 2018 SMART Technologies ULC. Все права защищены. SMART Board, smarttech, логотип SMART и все слоганы SMART являются торговыми марками или зарегистрированными торговыми марками SMART Technologies ULC в США и/или других странах. Все остальные продукты третьих сторон могут являться торговыми марками их соответствующих обладателей. Данный продукт и/или его использование попадает под действие одного или нескольких патентов США: [www.smarttech.com/patents](http://www.smarttech.com/patents). Правообладатель оставляет за собой право изменять содержание без предупреждения. 01/2018.