

Обновления прошивки UV / FV

29/08/2018



Инструкция по установке и дистрибутив

Обновление для UB серии: (Инструкция, File Firmware UPGRADE)

<https://1drv.ms/f/s!AsgUofr2BvrQkk5R3fzuzNFDixoP>

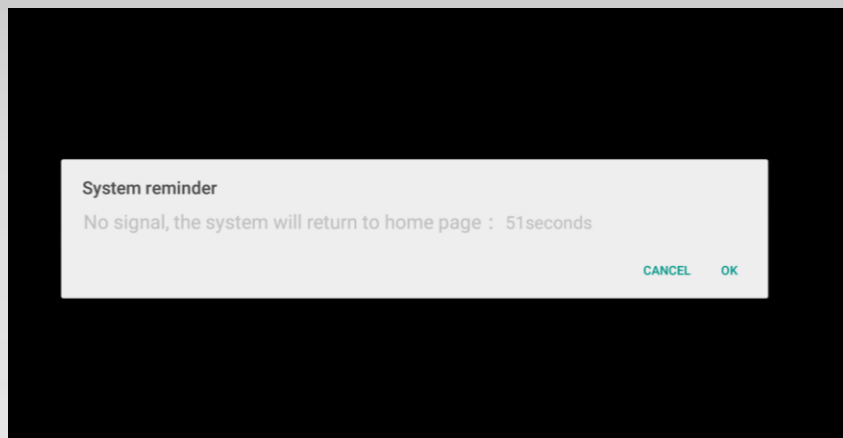
Обновление для FB серии: (Инструкция, File Firmware UPGRADE)

<https://1drv.ms/f/s!AsgUofr2BvrQkkyqnsX-SODRq1hS>

Обновления:

- 1.Теперь окно обратного отсчёта появляется даже при отсутствии внешнего сигнала.
- 2.Исправлен EDID (Extended Display Identification Data), удалено 1440x900 разрешение.
- 3.Расширено пространство «Поделиться».
- 4.ВКЛЮЧЕНИЕ / ВЫКЛЮЧЕНИЕ ОС Android и smart bar.
- 5.ВКЛЮЧЕНИЕ / ВЫКЛЮЧЕНИЕ ФРОНТАЛЬНОЙ ПАНЕЛИ и меню Smart bar.
- 6.Коррекция многоязычных строк.
- 7.Добавлено приложение Aqua mail.
- 8.Добавлено приложение file commander.

Теперь окно обратного отсчёта появляется даже при отсутствии внешнего сигнала



Когда вы подключаетесь к новому источнику сигнала, но сигнал отсутствует, запускается таймер обратного отсчета на 60 секунд. Вы можете отключить таймер и остаться в этом источнике без временных ограничений или вернуться на домашнюю страницу.

Исправлен EDID (Extended Display Identification Data)

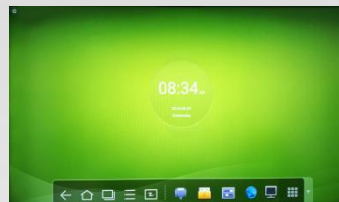
Так как дисплей не поддерживал разрешение 1440x900, мы исключили его из списка предлагаемых разрешений.

Расширено пространство "Поделиться"

Когда пользователь переключал язык, пространство не позволяло показывать полный экран кнопки "Поделиться" на панели инструментов белой доски, поэтому мы расширили его.

ВКЛЮЧЕНИЕ / ВЫКЛЮЧЕНИЕ ОС Android и smart bar

Включение / Выключение ОС Android и меню smart bar – это возможность, созданная для тех, кому для работы нужно использовать только OPS компьютер, ноутбук или устройства через разные источники и технологию касания, при этом встроенные возможности ОС Android будут заблокированы.



Выключение ОС Android: Как только ОС Android выключается, дисплей больше не контролируется ею. Технология касания будет доступна, но будут отключены все дополнительные функции, включая режим аннотаций и т.д.

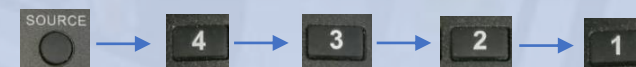


Блокировка меню Smart Bar: Как только вы отключаете меню Smart Bar, оно не появляется на экране, но ОС Android и сенсор работают.

ВЫКЛЮЧЕНИЕ




ВКЛЮЧЕНИЕ



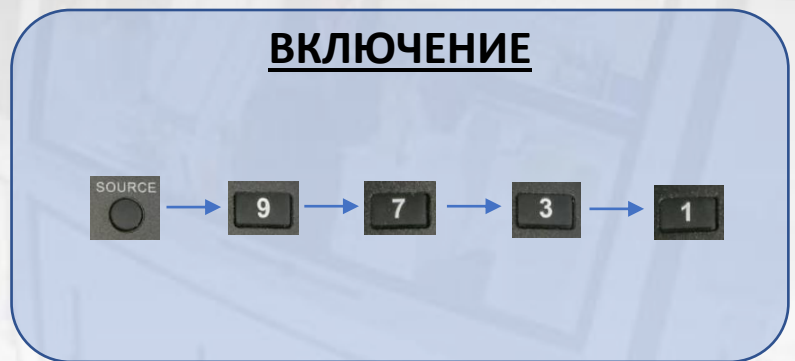
ВКЛЮЧЕНИЕ / ВЫКЛЮЧЕНИЕ ФРОНТАЛЬНОЙ ПАНЕЛИ И меню Smart bar

ВКЛЮЧЕНИЕ / ВЫКЛЮЧЕНИЕ Фронтальной панели и меню Smart bar – это функция, созданная для публичных пространств (госпиталей, школ и т.д.). Данная функция позволяет пользователям использовать сенсор для поиска информации или просмотра информационных гидов, но не дает возможность изменять источник сигнала или иные настройки.



Блокировка Smart Bar: Как только вы отключаете меню Smart Bar, оно не появляется на экране, но ОС Android и сенсор работают.

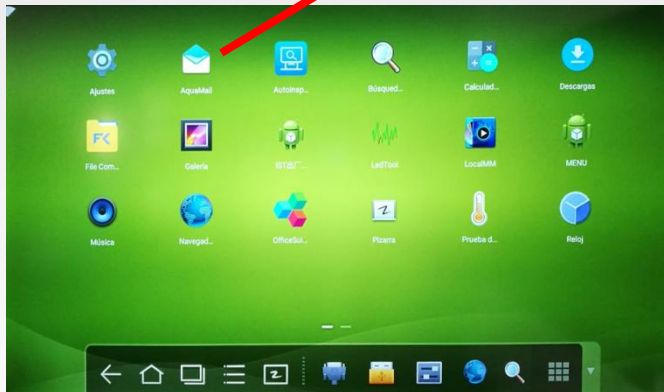
Блокировка фронтальной панели: Как только вы отключаете фронтальную панель, кнопки перестают работать. Управление дисплеем осуществляется только с помощью пульта.



Коррекция многоязычных строк

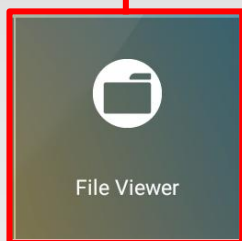
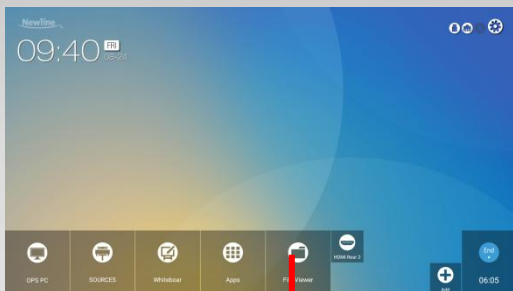
Мы нашли несколько строк с неточным переводом, в нескольких местах строки были расположены среди других языков, а некоторые строки исчезли. Все ошибки были исправлены.

Добавлено приложение Aqua mail

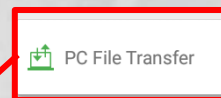
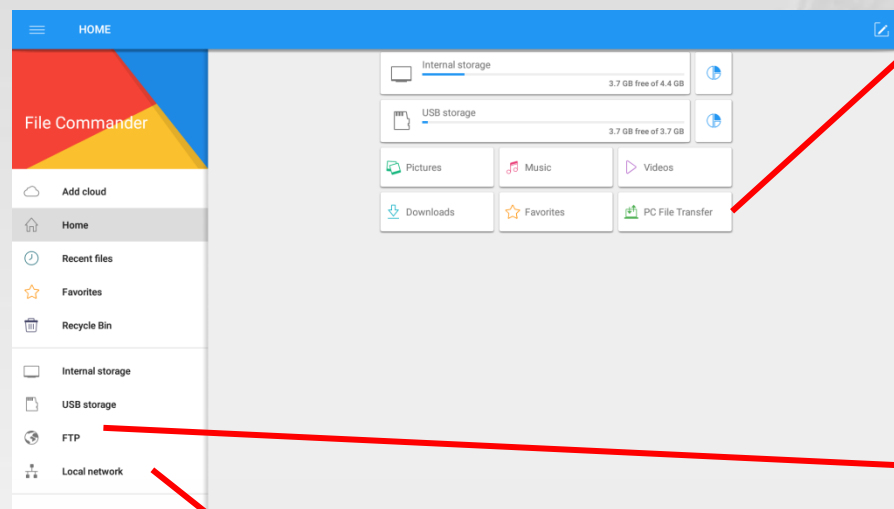


Такой же файловый менеджер как в моделях VN и X, но с лучшей производительностью и увеличенным размером почтового ящика.


Добавлено приложение управления файлами



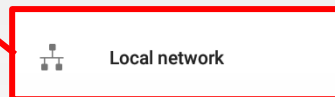
Наиболее полное приложение для управления любыми перемещениями файлов между всеми доступными дисками. Будет представлено во всех сериях.



Приложение позволяет пользователям подключаться к дисплею по wi-fi с любого устройства и обратно, чтобы скопировать/вставить файлы?



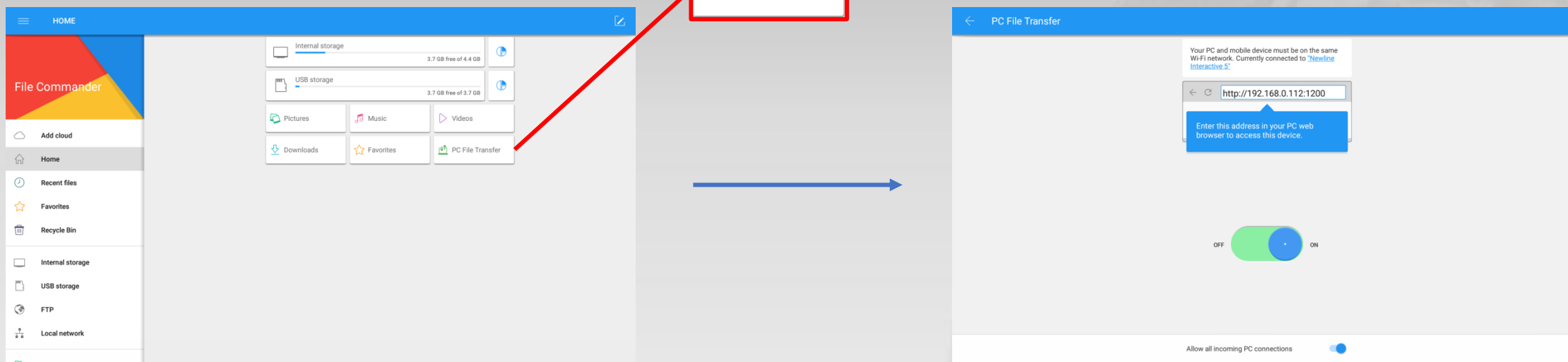
Копируйте/вставляйте файлы с дисплея на FTP-сервер.



Копируйте/вставляйте файлы с дисплея в локальную сеть.

Pc file transfer

Newline



Перейдите в браузер на внешнем устройстве и введите адрес.
Сделав это, вы получите доступ ко всем дискам, подключенным к дисплею с любых внешних устройств. Функция удобна, если вы хотите отправлять файлы на дисплей и использовать их потом в совместной работе.

Newline

Thank you!

Collaboration *at your fingertips*